

2020

# Årsredovisning & Hållbarhetsrapport

Det här kanske bara ser ut som en vanlig årsredovisning.  
Men det är också en MSSK Hockey-supporter.



Istället för att lägga pengarna på att göra en snyggt designad årsredovisning, har vi valt att donera pengarna till något mycket viktigare – **tjejerna i MSSK Hockey**. Så kan vi bidra till att fler tjejer får möjlighet att spela hockey.

Och resten är framtid.

/ David Öquist VD



SUNPINE

# Innehållsförteckning

---

|  |      |
|--|------|
| → Förvaltningsberättelse                     | 1-3  |
| → Resultaträkning                            | 4    |
| → Balansräkning                              | 5-6  |
| → Kassaflödesanalys                          | 7    |
| → Noter                                      | 8-17 |
| → Ställda säkerheter och ansvarsförbindelser | 17   |
| → Underskrifter                              | 18   |
| → Hållbarhetsredovisning 2020                | 19   |

## Fastställelseintyg

Undertecknad verkställande direktör i SunPine AB intygar härmed dels att denna kopia av årsredovisningen överensstämmer med originalet, dels att resultat- och balansräkningen fastställts på årsstämma 2021-06-21. Stämman beslöt också att godkänna styrelsens förslag till resultatdisposition.

Piteå 2021-06-21

## Förvaltningsberättelse

Styrelsen för SunPine AB, 556682-9122 med säte i Piteå får härmed avge årsredovisning för 2020.

### Allmänt om verksamheten

Bolagets verksamhetsidé är att utvinna förnybara produkter baserat på restprodukter från skogsbruket. SunPine utvinner fyra produkter. Råtalldiesel som står för största delen av omsättningen är en tillsats vid produktion av HVO (hydrerad vegetabilisk olja) och som blandas till diesel. Harts är en råvara vid produktion av till exempel trycksvärta, färger och lim. Terpentin är en produkt som exempelvis används i parfymindustrin. Bio-olja, en energiråvara som återanvänds i pappersindustrin. Verksamheten bedrivs i Piteå.

### Ägarförhållanden

Ägandet fördelas enligt följande; Lawter BVBA äger 24,7 procent, och resterande aktier ägs till lika delar av Preem AB, Sveaskogs Förvaltnings AB och Södra Skogsägarna ekonomisk förening med 25,1 procent vardera. Ägarkonsortiet i SunPine AB representerar hela förädlingskedjan från skogsråvara till förädling, marknadsföring och distribution av förnybara drivmedel och harts.

### Händelser under räkenskapsåret

Under april månad tillsatte SunPine David Öquist som ny VD. David kommer senast från en VD-roll vid det kommunala bolaget Piteå Renhållning och Vatten AB. David har även haft ledande befattningar inom kemikalie- och tillverkningsindustrin.

En viktig milstolpe under 2020 var färdigställandet av en ny processlinje. Den nya processlinjen möjliggör en ökad produktionskapacitet och optimering av produktionsprocessen.

Den pågående världspandemin har till stor del påverkat bolaget. Låga oljepriser och en volatil dollarkurs resulterade i en negativ påverkan på bolagets marginaler. Vidare, minskade även efterfrågan på harts, diesel, bio-olja och terpentin. Trots vissa negativa effekter till följd av Covid-19, har bolaget lyckats bedriva en fullskalig produktion utan neddragningar av personal eller permitteringar.

En hög tillgänglighet och ett högt utbyte av råvaran resulterade i en stabil produktion under året. Totalt producerade bolaget drygt 108 000 kbm råtalldiesel vilket var i linje med förväntad produktionsvolym.

Bolagets ledning sjösatte en omorganisation för att tydliggöra ansvarsområden och skapa rätt förutsättningar för arbetet med framtida strategiska frågor inom organisationen.

### Utveckling av företagets verksamhet, resultat och ställning

|                                    | 2020-12-31 | 2019-12-31 | 2018-12-31 | 2017-12-31 | Belopp i kkr<br>2016-12-31 |
|------------------------------------|------------|------------|------------|------------|----------------------------|
| Nettoomsättning                    | 1 361 209  | 1 425 497  | 1 451 145  | 1 192 727  | 943 027                    |
| Rörelsemarginal %                  | 3          | 7          | 15         | 22         | 10                         |
| Resultat efter finansiella poster  | 36 170     | 99 972     | 217 611    | 255 677    | 91 026                     |
| Balansomslutning                   | 1 120 354  | 968 379    | 1 012 355  | 768 070    | 630 269                    |
| Avkastning på sysselsatt kapital % | 6          | 14         | 33         | 46         | 21                         |
| Soliditet %                        | 60         | 71         | 47         | 71         | 71                         |

Definitioner: se not 27

I sviterna av den pågående pandemin har oljepriserna varit volatila med en djup svacka under våren. Detta i kombination med en fallande dollarkurs medförde lägre prisnivåer för råtalldiesel vilket

påverkade bolagets nettoomsättning negativt under 2020. Jämfört mot 2019 har nettoomsättningen minskat med 4,5 %.

Samtidigt ökade konkurrensen på råtaloljan vilket drev upp bolagets råvarukostnader. Trots en fallande dollarkurs och ett lågt oljepris blev råvarukostnaden högre än 2019.

Ovan nämnda situation medförde ett lägre prisgap mellan försäljningspriset på råtaldiesel och inköpspriset för råtalolja vilket var den största anledningen till den minskade rörelsemarginalen och det försämrade resultatet.

Under året arbetade bolaget hårt med att få ner de fasta kostnaderna vilket gav ett gott resultat. De fasta kostnaderna minskade med 14 MSEK jämfört mot 2019 och utfallet blev 10 % lägre än budgeterade kostnader. En positiv motvikt till det lägre prisgapet.

Årets investeringar uppgick till 226 MSEK (223 MSEK). Den största delen av bolagets upparbetade investeringar härrör färdigställandet av den nya processlinjen. Per den sista december 2020 hade bolaget investerat 406 MSEK i den nya processlinjen som kommer aktiveras i januari, 2021. Denna investering medförde en för bolaget ansträngd likviditet vilket resulterat i ett upptaget banklån på 200 MSEK under 2020.

## **Förväntad framtida utveckling**

Den nya processlinjen möjliggör en ökning av produktionsvolymerna för råtaldiesel. För 2021 förväntas en ökning på 40 % av volymerna jämfört med 2020. Denna produktionsökning förbättrar bolagets lönsamhet och stärker kassaflödet från den löpande verksamheten.

En ny processlinje och ökad produktionskapacitet är även en nyckel till bolagets framtida avkastning. Avkastningen på sysselsatt kapital förväntas under 2021 att succesivt öka för att i slutet av året matcha styrelsens och ägarnas mål på 13 %.

På grund av en ökad marknadskonkurrens av bolagets råvara och en fortsatt brist på utbudet, kalkylerar bolaget med ökade priser på råtalolja. Intrimning av den nya processlinjen och att uppnå ytterligare produktivitetökning genom utökat utbyte blir därmed en viktig förutsättning för att stärka rörelsemarginalen framöver.

Under nästa år kommer bolaget fokusera på att implementera en ny treårig strategi för 2021-2023 med tydliga prioriteringar för framtida tillväxt. Strategin kommer genomsyras av delaktighet från hela organisationen och med fokus att genomföra konkreta aktiviteter för att nå de uppsatta målen.

Genom en tydligare ekonomisk styrning kommer det påbörjade arbetet med kostnadsbesparingar att fortgå kommande år. En ny effektiv struktur kring ekonomisk uppföljning och kostnadsfokus är framarbetad och kommer att sjösättas under 2021.

Det banklån som bolaget tog under 2020 på 200 MSEK har en planerad återbetalningstid på två år.

## **Hållbarhetsupplysningar**

SunPine omfattas av årsredovisningslagens regler om hållbarhetsrapportering. Hållbarhetsredovisningen återfinns som en egen separat del av årsredovisningen. Företaget bedriver en enligt miljöbalken tillståndspliktig verksamhet

## Eget kapital

|   | <i>Aktiekapital</i> | <i>Fond för<br/>utveckl. utgifter</i> | <i>Balanserad<br/>vinst</i> | <i>Årets<br/>vinst</i> |
|---|---------------------|---------------------------------------|-----------------------------|------------------------|
| Vid årets början                              | 6 636               | 51                                    | 467 176                     | 59 533                 |
| Upplösning till följd av<br>årets avskrivning |                     | -41                                   | 41                          |                        |
| Utdelning                                     |                     |                                       | -50 000                     |                        |
| Omföring av föreg års vinst                   |                     |                                       | 59 533                      | -59 533                |
| Årets resultat                                |                     |                                       |                             | 17 784                 |
| <b>Vid årets slut</b>                         | <b>6 636</b>        | <b>10</b>                             | <b>476 750</b>              | <b>17 784</b>          |

Villkorlig återbetalningsskyldighet för aktieägartillskott uppgick till 60 993 kkr (60 993 kkr).

## Förslag till disposition av företagets vinst

Styrelsen föreslår att till förfogande stående medel:

|   | <i>Belopp i kkr</i> |
|---|---------------------|
| överkursfond                                | 380 809             |
| balanserat resultat                         | 95 941              |
| årets resultat                              | 17 784              |
| <b>Totalt</b>                               | <b>494 534</b>      |
| disponeras så att<br>i ny räkning överföres | 494 534             |
|   | <b>494 534</b>      |

Vad beträffar resultat och ställning i övrigt hänvisas till efterföljande resultat- och balansräkning med tillhörande noter.

## Resultaträkning

| <i>Belopp i kkr</i>  | <i>Not</i> | <i>2020-01-01-<br/>2020-12-31</i> | <i>2019-01-01-<br/>2019-12-31</i> |
|--|------------|-----------------------------------|-----------------------------------|
| Nettoomsättning  |            | 1 361 209                         | 1 425 497                         |
| Övriga rörelseintäkter   | 3          | 16 187                            | 10 319                            |
|  |            | <u>1 377 396</u>                  | <u>1 435 816</u>                  |
| <b>Rörelsens kostnader</b>   |            |                                   |                                   |
| Råvaror och förnödenheter  |            | -1 100 207                        | -1 073 058                        |
| Övriga externa kostnader   | 4,5        | -119 890                          | -137 033                          |
| Personalkostnader  | 6          | -55 501                           | -52 437                           |
| Av/nedskrivningar av materiella och immateriella anläggningstillgångar |            | -54 245                           | -60 345                           |
| Övriga rörelsekostnader  | 7          | -4 481                            | -8 310                            |
| <b>Rörelseresultat</b>   |            | <u>43 072</u>                     | <u>104 633</u>                    |
| <b>Resultat från finansiella poster</b>                                |            |                                   |                                   |
| Ränteintäkter och liknande resultatposter                              | 8          | 106                               | 615                               |
| Räntekostnader och liknande kostnader                                  | 9          | -7 008                            | -5 276                            |
| <b>Resultat efter finansiella poster</b>                               |            | <u>36 170</u>                     | <u>99 972</u>                     |
| Bokslutsdispositioner  | 10         | -13 349                           | -24 000                           |
| <b>Resultat före skatt</b>   |            | <u>22 821</u>                     | <u>75 972</u>                     |
| Skatt  | 11         | -5 037                            | -16 439                           |
| <b>Årets resultat</b>  |            | <u>17 784</u>                     | <u>59 533</u>                     |

## Balansräkning

| <i>Belopp i kkr</i>  | <i>Not</i> | <i>2020-12-31</i> | <i>2019-12-31</i> |
|--|------------|-------------------|-------------------|
| <b>TILLGÅNGAR</b>  |            |                   |                   |
| <b>Anläggningstillgångar</b>   |            |                   |                   |
| <b>Immateriella anläggningstillgångar</b>                                      |            |                   |                   |
| Övr immateriella anläggningstillgångar   | 12         | 10                | 51                |
|  |            | 10                | 51                |
| <b>Materiella anläggningstillgångar</b>  |            |                   |                   |
| Byggnader och mark   | 13         | 43 881            | 37 530            |
| Maskiner och andra tekniska anläggningar                                       | 14         | 170 870           | 205 384           |
| Inventarier, verktyg och installationer  | 15         | 13 436            | 15 202            |
| Pågående nyanläggningar och förskott avseende materiella anläggningstillgångar | 16         | 460 103           | 258 417           |
|  |            | 688 290           | 516 533           |
| <b>Finansiella anläggningstillgångar</b>                                       |            |                   |                   |
| Andra långfristiga fordringar  |            | 1                 | 1                 |
|  |            | 1                 | 1                 |
| <b>Summa anläggningstillgångar</b>   |            | 688 301           | 516 585           |
| <b>Omsättningstillgångar</b>   |            |                   |                   |
| <b>Varulager mm</b>  |            |                   |                   |
| Råvaror och förnödenheter  |            | 157 179           | 151 381           |
| Färdiga varor och handelsvaror   |            | 26 750            | 61 120            |
|  |            | 183 929           | 212 501           |
| <b>Kortfristiga fordringar</b>   |            |                   |                   |
| Kundfordringar   |            | 205 629           | 156 672           |
| Aktuell skattefordran  |            | 5 089             | -                 |
| Övriga fordringar  |            | 152               | 7 510             |
| Förutbetalda kostnader och upplupna intäkter                                   | 17         | 11 763            | 7 357             |
|  |            | 222 633           | 171 539           |
| <b>Kassa och bank</b>  |            | 25 491            | 67 754            |
| <b>Summa omsättningstillgångar</b>   |            | 432 053           | 451 794           |
| <b>SUMMA TILLGÅNGAR</b>  |            | 1 120 354         | 968 379           |

## Balansräkning

| <i>Belopp i kkr</i>                          | <i>Not</i> | <i>2020-12-31</i> | <i>2019-12-31</i> |
|--|------------|-------------------|-------------------|
| <b>EGET KAPITAL OCH SKULDER</b>              |            |                   |                   |
| <b><i>Eget kapital</i></b>                   |            |                   |                   |
| <i>Bundet eget kapital</i>                   |            |                   |                   |
| Aktiekapital                                 | 18         | 6 636             | 6 636             |
| Fond för utvecklingskostnader                |            | 10                | 51                |
|  |            | 6 646             | 6 687             |
| <i>Fritt eget kapital</i>                    |            |                   |                   |
| Överkursfond                                 | 19         | 380 809           | 380 809           |
| Balanserad vinst eller förlust               |            | 95 941            | 86 367            |
| Årets resultat                               |            | 17 784            | 59 533            |
|  |            | 494 534           | 526 709           |
| <b>Summa eget kapital</b>                    |            | 501 180           | 533 396           |
| <b><i>Obeskattade reserver</i></b>           |            |                   |                   |
| Ackumulerade överavskrivningar               | 20         | 138 949           | 133 400           |
| Periodiseringsfonder                         | 21         | 76 900            | 69 100            |
|  |            | 215 849           | 202 500           |
| <b><i>Avsättningar</i></b>                   |            |                   |                   |
| Övriga avsättningar                          | 22         | 12 500            | 22 922            |
|  |            | 12 500            | 22 922            |
| <b><i>Långfristiga skulder</i></b>           |            |                   |                   |
| Långfristig skuld till kreditinstitut        | 23         | 100 000           | -                 |
|  |            | 100 000           | -                 |
| <b><i>Kortfristiga skulder</i></b>           |            |                   |                   |
| Checkräkningskredit                          | 24         | 8 616             | -                 |
| Skulder till kreditinstitut                  |            | 100 000           | -                 |
| Leverantörsskulder                           |            | 142 783           | 188 661           |
| Övriga kortfristiga skulder                  |            | 20 862            | 882               |
| Upplupna kostnader och förutbetalda intäkter | 25         | 18 564            | 20 018            |
|  |            | 290 825           | 209 561           |
| <b>SUMMA EGET KAPITAL OCH SKULDER</b>        |            | 1 120 354         | 968 379           |



## Kassaflödesanalys

| <i>Belopp i kkr</i>   | <i>Not</i> | <i>2020-01-01-<br/>2020-12-31</i> | <i>2019-01-01-<br/>2019-12-31</i> |
|---|------------|-----------------------------------|-----------------------------------|
| <b>Den löpande verksamheten</b>   |            |                                   |                                   |
| Resultat före finansiella poster  |            | 43 072                            | 104 633                           |
| Justeringar för poster som inte ingår i kassaflödet, m m                            | 26         | 43 820                            | 70 345                            |
|   |            | <u>86 892</u>                     | <u>174 978</u>                    |
| Erhållen ränta  |            | 106                               | 615                               |
| Erlagd ränta  |            | -2 399                            | -776                              |
| Betald inkomstskatt   |            | -10 126                           | -18 571                           |
|   |            | <u>74 473</u>                     | <u>156 246</u>                    |
| <b>Kassaflöde från den löpande verksamheten före förändringar av rörelsekapital</b> |            |                                   |                                   |
| <i>Kassaflöde från förändringar i rörelsekapital</i>                                |            |                                   |                                   |
| Ökning(-)/Minskning (+) av varulager  |            | 28 572                            | -33 193                           |
| Ökning(-)/Minskning (+) av rörelsefordringar  |            | -46 005                           | 28 783                            |
| Ökning(+)/Minskning (-) av rörelseskulder   |            | 72 646                            | -123 398                          |
|   |            | <u>129 686</u>                    | <u>28 438</u>                     |
| <b>Kassaflöde från den löpande verksamheten</b>                                     |            |                                   |                                   |
| <b>Investeringsverksamheten</b>   |            |                                   |                                   |
| Förvärv av materiella anläggningstillgångar   |            | -225 956                          | -222 879                          |
|   |            | <u>-225 956</u>                   | <u>-222 879</u>                   |
| <b>Kassaflöde från investeringsverksamheten</b>                                     |            |                                   |                                   |
| <b>Finansieringsverksamheten</b>  |            |                                   |                                   |
| Förändring långfristiga skulder/checkkredit   |            | 108 616                           | -                                 |
| Valutaförändring  |            | -4 609                            | -4 501                            |
| Utbetald utdelning till aktieägare  |            | -50 000                           | -                                 |
|   |            | <u>54 007</u>                     | <u>-4 501</u>                     |
| <b>Kassaflöde från finansieringsverksamheten</b>                                    |            |                                   |                                   |
|   |            | <u>-42 263</u>                    | <u>-198 942</u>                   |
| <b>Årets kassaflöde</b>   |            | <b>-42 263</b>                    | <b>-198 942</b>                   |
| <b>Likvida medel vid årets början</b>   |            | <b>67 754</b>                     | <b>266 696</b>                    |
| <b>Likvida medel vid årets slut</b>   |            | <b>25 491</b>                     | <b>67 754</b>                     |

## Noter

### Not 1 Redovisningsprinciper

Belopp i kkr om inget annat anges

#### **Allmänna redovisningsprinciper**

Årsredovisningen har upprättats i enlighet med årsredovisningslagen och Bokföringsnämndens allmänna råd BFNAR 2012:1 Årsredovisning och koncernredovisning (K3).

#### **Värderingsprinciper m m**

Tillgångar, avsättningar och skulder har värderats utifrån anskaffningsvärden om inget annat anges nedan.

#### **Immateriella anläggningstillgångar**

Övriga immateriella tillgångar som förvärvats av företaget är redovisade till anskaffningsvärde minus ackumulerade avskrivningar och nedskrivningar. Utgifter för internt genererad goodwill och varumärken redovisas i resultaträkningen som kostnad då de uppkommer.

#### **Avskrivningar**

Avskrivning sker linjärt över tillgångens beräknade nyttjandeperiod. Avskrivningen redovisas som kostnad i resultaträkningen.

|   |                 |
|---|-----------------|
| <i>Immateriella anläggningstillgångar</i> | <i>% per år</i> |
| <i>Förvärvade immateriella tillgångar</i> | <i>20</i>       |

#### **Materiella anläggningstillgångar**

Materiella anläggningstillgångar redovisas till anskaffningsvärde minskat med ackumulerade avskrivningar. I anskaffningsvärdet ingår förutom inköpspriset även utgifter som är direkt hänförliga till förvärvet.

#### **Tillkommande utgifter**

Tillkommande utgifter som uppfyller tillgångskriteriet räknas in i tillgångens redovisade värde. Utgifter för löpande underhåll och reparationer redovisas som kostnader när de uppkommer.

#### **Avskrivningar**

Avskrivning sker linjärt över tillgångens beräknade nyttjandeperiod eftersom det återspeglar den förväntade förbrukningen av tillgångens framtida ekonomiska fördelar. Avskrivningen redovisas som kostnad i resultaträkningen.

Följande avskrivningsprocent har tillämpats, varvid hänsyn tagits till innehavstiden för under året förvärvade och avyttrade tillgångar.

|  |                 |
|--|-----------------|
| <i>Materiella anläggningstillgångar</i>  | <i>% per år</i> |
| Byggnader                                | 4-5             |
| Nedlagda utgifter på annans fastighet    | 25              |
| Markanläggningar                         | 5               |
| Maskiner och andra tekniska anläggningar | 10-20           |
| Inventarier, verktyg och installationer  | 10-20           |

Byggnaderna består av ett antal komponenter med olika nyttjandeperioder. Huvudindelningen är

byggnader och mark. Ingen avskrivning sker på komponenten mark vars nyttjandeperiod bedöms som obegränsad. Byggnaderna består av flera komponenter vars nyttjandeperiod är densamma.

### **Utländsk valuta**

Monetära poster (fordringar och skulder) i utländsk valuta har omräknats till balansdagens kurs. Kursdifferenser på rörelsefordringar och rörelseskulder ingår i rörelseresultatet, medan differenser på finansiella fordringar och skulder redovisas bland finansiella poster. Icke monetära poster redovisas per dagen för affärshändelsen.

### **Varulager**

Varulagret är upptaget till det lägsta av anskaffningsvärdet och nettoförsäljningsvärdet. Därvid har inkuransrisk beaktats. Anskaffningsvärdet beräknas enligt vägda genomsnittspriser. I anskaffningsvärdet ingår förutom utgifter för inköp även utgifter för att bringa varorna till deras aktuella plats och skick.

I egentillverkade halv- och helfabrikat består anskaffningsvärdet av direkta tillverkningskostnader och de indirekta kostnader som utgör mer än en oväsentlig del av den sammanlagda utgiften för tillverkningen. Vid värdering har hänsyn tagits till normalt kapacitetsutnyttjande.

Nettoförsäljningsvärdet är det uppskattade försäljningspriset i den löpande verksamheten, efter avdrag för uppskattade kostnader för färdigställande och för att åstadkomma en försäljning.

### **Skatt**

Redovisade inkomstskatter innefattar skatt som skall betalas eller erhållas avseende aktuellt år samt justeringar avseende tidigare års aktuella skatt.

Skatteskulder/-fordringar värderas till vad som enligt företagets bedömning skall erläggas till eller erhållas från skatteverket. Bedömningen görs enligt de skatteregler och skattesatser som är beslutade eller som är aviserade och med stor säkerhet kommer att fastställas.

Uppskjutna skattefordringar redovisas för alla avdragsgilla temporära skillnader och outnyttjade underskottsavdrag, i den utsträckning det är sannolikt att framtida skattepliktiga vinster kommer att finnas tillgängliga och mot vilka de temporära skillnaderna eller outnyttjade underskottsavdragen kan komma att utnyttjas.

Uppskjutna skattefordringar har värderats till högst det belopp som sannolikt kommer att återvinnas baserat på innevarande och framtida skattepliktiga resultat. Värderingen omprövas varje balansdag.

### **Intäkter**

Det inflöde av ekonomiska fördelar som företaget erhållit eller kommer att erhålla för egen räkning redovisas som intäkt. Intäkter värderas till verkliga värdet av det som erhållits eller kommer att erhållas, med avdrag för rabatter.

### **Försäljning av varor**

Vid försäljning av varor redovisas en intäkt när följande kriterier är uppfyllda:

De ekonomiska fördelarna som är förknippade med transaktionen sannolikt kommer att tillfalla företaget,

Inkomsten kan beräknas på ett tillförlitligt sätt,

Företaget har överfört de väsentliga riskerna och fördelarna som är förknippade med varornas ägande till köparen,

Företaget har inte längre ett sådant engagemang i den löpande förvaltningen som vanligtvis förknippas med ägande och utövar inte heller någon reell kontroll över de sålda varorna, De utgifter som har uppkommit eller förväntas uppkomma till följd av transaktionen kan beräknas på ett tillförlitligt sätt.

### **Leasing**

Samtliga leasingavtal där företaget är leasetagare redovisas som operationell leasing (hyresavtal), oavsett om avtalen är finansiella eller operationella. Leasingavgiften redovisas som en kostnad linjärt över leasingperioden.

#### *Operationella leasingavtal*

Leasingavgifterna enligt operationella leasingavtal, inklusive förhöjd förstagångshyra men exklusive utgifter för tjänster som försäkring och underhåll, redovisas som kostnad linjärt över leasingperioden.

### **Ersättningar till anställda**

#### *Kortfristiga ersättningar*

Kortfristiga ersättningar i koncernen utgörs av lön, sociala avgifter, betald semester, betald sjukfrånvaro, sjukvård och bonus. Kortfristiga ersättningar redovisas som en kostnad och en skuld då det finns en legal eller informell förpliktelse att betala ut en ersättning.

#### *Ersättningar efter avslutad anställning*

I bolaget förekommer endast avgiftsbestämda pensionsplaner. I avgiftsbestämda planer betalar företaget fastställda avgifter till ett annat företag och har inte någon legal eller informell förpliktelse att betala något ytterligare även om det andra företaget inte kan uppfylla sitt åtagande. Koncernens resultat belastas för kostnader i takt med att de anställdas pensionsberättigade tjänster utförts.

#### *Ersättningar vid uppsägning*

Ersättningar vid uppsägning utgår då något företag beslutar att avsluta en anställning före den normala tidpunkten för anställningens upphörande eller då en anställd accepterar ett erbjudande om frivillig avgång i utbyte mot sådan ersättning. Om ersättningen inte ger företaget någon framtida ekonomisk fördel redovisas en skuld och en kostnad när företaget har en legal eller informell förpliktelse att lämna sådan ersättning. Ersättningen värderas till den bästa uppskattningen av den ersättning som skulle krävas för att reglera förpliktelsen på balansdagen.

### **Finansiella tillgångar och skulder**

Finansiella tillgångar och skulder redovisas i enlighet med kapitel 11 (Finansiella instrument värderade utifrån anskaffningsvärdet) i BFNAR 2012:1.

Finansiella instrument som redovisas i balansräkningen inkluderar värdepapper, kundfordringar och övriga fordringar, kortfristiga placeringar, leverantörsskulder, låneskulder och derivatinstrument. Instrumenten redovisas i balansräkningen när bolaget blir part i instrumentets avtalsmässiga villkor. Finansiella tillgångar tas bort från balansräkningen när rätten att erhålla kassaflöden från instrumentet har löpt ut eller överförs och koncernen har överfört i stort sett alla risker och förmåner som är förknippade med äganderätten.

Finansiella skulder tas bort från balansräkningen när förpliktelserna har reglerats eller på annat sätt upphört.

#### *Kundfordringar och övriga fordringar*

Fordringar redovisas som omsättningstillgångar med undantag för poster med förfallodag mer än 12 månader efter balansdagen, vilka klassificeras som anläggningstillgångar. Fordringar tas upp till det belopp som förväntas bli inbetalt efter avdrag för individuellt bedömda osäkra fordringar. Fordringar som är räntefria eller som löper med ränta som avviker från marknadsräntan och har en löptid överstigande 12 månader, redovisas till ett diskonterat nuvärde och tidsvärdeförändringen redovisas som ränteintäkt i resultaträkningen.

#### *Kortfristiga placeringar*

Värdepapper som är anskaffade med avsikt att innehas kortsiktigt redovisas inledningsvis till

anskaffningsvärde och i efterföljande värderingar i enlighet med lägsta värdets princip till det lägsta av anskaffningsvärde och marknadsvärde. I posten kortfristiga placeringar ingår aktier som innehas för att placera likviditetsöverskott på kort sikt.

#### *Leverantörsskulder*

Kortfristiga leverantörsskulder redovisas till anskaffningsvärde.

#### *Kvittning av finansiell fordran och finansiell skuld*

En finansiell tillgång och en finansiell skuld kvittas och redovisas med ett nettobelopp i balansräkningen endast då legal kvittningsrätt föreligger samt då en reglering med ett nettobelopp avses ske eller då en samtida avyttring av tillgången och reglering av skulden avses ske.

#### **Avsättningar**

Företaget gör en avsättning när det finns en legal eller informell förpliktelse och en tillförlitlig uppskattning av beloppet kan göras. Företaget nuvärdesberäknar förpliktelser som väntas regleras efter mer än tolv månader. Den ökning av avsättningen som beror på att tid förflyter redovisas som räntekostnad.

#### **Offentliga bidrag**

Statliga stöd redovisas till verkligt värde när det finns rimlig säkerhet att stödet kommer att erhållas och att bolaget kommer att uppfylla alla därmed sammanhängande villkor.

Statligt stöd som hänför sig till förväntade kostnader redovisas som förutbetalda intäkter. Stödet intäktsförs i den period då de kostnader uppkommer som det statliga stödet är avsett att kompensera.

Statliga stöd för anskaffning av materiella anläggningstillgångar reducerar tillgångens redovisade värde.

#### **Kassaflödesanalys**

Kassaflödesanalysen upprättas enligt indirekt metod. Det redovisade kassaflödet omfattar endast transaktioner som medfört in- eller utbetalningar. Som likvida medel klassificerar företaget, förutom kassamedel, disponibla tillgodohavanden hos banker och andra kreditinstitut.

#### **Not 2 Uppskattningar och bedömningar**

Varulager är en väsentlig tillgång för företaget där bedömning sker avseende inkurans. En bedömning av beloppets storlek sker även under punkten Avsättningar.

#### **Not 3 Övriga rörelseintäkter**

|                 | 2020-01-01-<br>2020-12-31 | 2019-01-01-<br>2019-12-31 |
|-----------------|---------------------------|---------------------------|
| Valutakursvinst | 14 211                    | 9 670                     |
| Övrigt          | 1 976                     | 649                       |
| <b>Summa</b>    | <b>16 187</b>             | <b>10 319</b>             |

#### Not 4 Arvode och kostnadsersättning till revisorer

|                       | 2020-01-01-<br>2020-12-31 | 2019-01-01-<br>2019-12-31 |
|-----------------------|---------------------------|---------------------------|
| <i>EY (fg.år PwC)</i> |                           |                           |
| Revisionsuppdrag      | 300                       | 289                       |
| Andra uppdrag         | -                         | 13                        |
|                       | <b>300</b>                | <b>302</b>                |

#### Not 5 Operationell leasing - leasetagare

|  | 2020-01-01-<br>2020-12-31 | 2019-01-01-<br>2019-12-31 |
|--|---------------------------|---------------------------|
| <i>Framtida minimileaseavgifter avseende icke uppsägningsbara operationella leasingavtal:</i>                |                           |                           |
| Inom ett år  | 20 195                    | 12 498                    |
| Mellan ett och fem år  | 70 507                    | 36 706                    |
| Senare än fem år   | 61 024                    | 28 480                    |
|  | <b>151 726</b>            | <b>77 684</b>             |
| Räkenskapsårets kostnadsförda leasingavgifter avseende lokalhyror, cisternhyror, containers och personbilar. | 12 498                    | 20 632                    |

#### Not 6 Anställda och personalkostnader

##### **Medelantalet anställda**

|               | 2020-01-01-<br>2020-12-31 | 2019-01-01-<br>2019-12-31 |
|---------------|---------------------------|---------------------------|
| Män           | 48                        | 39                        |
| Kvinnor       | 24                        | 23                        |
| <b>Totalt</b> | <b>72</b>                 | <b>62</b>                 |

##### **Redovisning av könsfördelning i företagsledning**

|                                  | 2020-12-31 | 2019-12-31 |
|----------------------------------|------------|------------|
| <i>Andel kvinnor</i>             |            |            |
| Styrelsen                        | 25 %       | 50 %       |
| Övriga ledande befattningshavare | 33 %       | 29 %       |

##### **Löner och andra ersättningar samt sociala kostnader, inklusive pensionskostnader**

|   | 2020-01-01-<br>2020-12-31 | 2019-01-01-<br>2019-12-31 |
|---|---------------------------|---------------------------|
| Styrelse och VD                                   | 1 416                     | 1 620                     |
| Övriga anställda                                  | 37 206                    | 33 177                    |
| <b>Summa</b>                                      | <b>38 622</b>             | <b>34 797</b>             |
| Sociala kostnader<br>(varav pensionskostnader) 1) | 16 671<br>4 246           | 15 600<br>3 718           |

1) Av företagets pensionskostnader avser 420 kkr (fg år 419 kkr) gruppen styrelse och verkställande direktör. Bolagets utestående pensionsförpliktelser till dessa uppgår till 0 (fg år 0). Med verkställande direktören har avtal träffats om avgångsvederlag uppgående till 12 månadslöner. Avtalet gäller endast vid uppsägning från företagets sida.

### Not 7 Övriga rörelsekostnader

|  | 2020-01-01-<br>2020-12-31 | 2019-01-01-<br>2019-12-31 |
|--|---------------------------|---------------------------|
| Kursförluster på fordringar/skulder av rörelsekaraktär | 4 481                     | 8 310                     |
| <b>Summa</b>   | <b>4 481</b>              | <b>8 310</b>              |

### Not 8 Ränteintäkter och liknande resultatposter

|                       | 2020-01-01-<br>2020-12-31 | 2019-01-01-<br>2019-12-31 |
|-----------------------|---------------------------|---------------------------|
| Ränteintäkter, övriga | 106                       | 615                       |
| <b>Summa</b>          | <b>106</b>                | <b>615</b>                |

### Not 9 Räntekostnader och liknande resultatposter

|                        | 2020-01-01-<br>2020-12-31 | 2019-01-01-<br>2019-12-31 |
|------------------------|---------------------------|---------------------------|
| Räntekostnader, övriga | 1 092                     | 175                       |
| Övrig kreditkostnad    | 1 307                     | 600                       |
| Valutakursdifferenser  | 4 609                     | 4 501                     |
| <b>Summa</b>           | <b>7 008</b>              | <b>5 276</b>              |

### Not 10 Bokslutsdispositioner

|   | 2020-01-01-<br>2020-12-31 | 2019-01-01-<br>2019-12-31 |
|---|---------------------------|---------------------------|
| Skillnad mellan skattemässig och redovisad avskrivning: |                           |                           |
| -Maskiner och andra tekniska anläggningar               | 5 549                     | -1 600                    |
| Periodiseringsfond, årets avsättning                    | 7 800                     | 25 600                    |
| <b>Summa</b>  | <b>13 349</b>             | <b>24 000</b>             |

### Not 11 Skatt på årets resultat

|                                | 2020-01-01-<br>2020-12-31 | 2019-01-01-<br>2019-12-31 |
|--------------------------------|---------------------------|---------------------------|
| Aktuell skattekostnad          | 5 037                     | 16 439                    |
| <b>Skatt på årets resultat</b> | <b>5 037</b>              | <b>16 439</b>             |

### Avstämning av effektiv skatt

|                                       | 2020-01-01-<br>2020-12-31 |               | 2019-01-01-<br>2019-12-31 |
|---------------------------------------|---------------------------|---------------|---------------------------|
| Resultat före skatt                   | 22 821                    | Procent       | Belopp<br>75 972          |
| Skatt enligt gällande skattesats      | 21,4                      | -4 884        | 21,4                      |
| Ej avdragsgilla kostnader             | 0,4                       | -83           | 0,2                       |
| Justering skattemässiga avskrivningar |                           | 3             |                           |
| Schablonränta på periodiseringsfond   | 0,3                       | -73           |                           |
| Förändring uppskjuten skatt           |                           | -             |                           |
| <b>Redovisad effektiv skatt</b>       | <b>22,1</b>               | <b>-5 037</b> | <b>21,6</b>               |
|                                       |                           |               | <b>-16 439</b>            |

## Not 12 Koncessioner, patent, licenser, varumärken och likn rättigheter

|  | 2020-12-31 | 2019-12-31 |
|--|------------|------------|
| <i>Akkumulerade anskaffningsvärden</i> |            |            |
| -Vid årets början                      | 337        | 337        |
| Vid årets slut                         | 337        | 337        |
| <i>Akkumulerade avskrivningar</i>      |            |            |
| -Vid årets början                      | -286       | -218       |
| -Årets avskrivning                     | -41        | -68        |
| Vid årets slut                         | -327       | -286       |
| <b>Redovisat värde vid årets slut</b>  | <b>10</b>  | <b>51</b>  |

## Not 13 Byggnader och mark

|  | 2020-12-31    | 2019-12-31    |
|--|---------------|---------------|
| <i>Akkumulerade anskaffningsvärden</i> |               |               |
| -Vid årets början                      | 53 542        | 48 654        |
| -Nyanskaffningar                       | 1 700         | 4 036         |
| -Omklassificeringar                    | 7 233         | 852           |
| Vid årets slut                         | 62 475        | 53 542        |
| <i>Akkumulerade avskrivningar</i>      |               |               |
| -Vid årets början                      | -16 012       | -13 582       |
| -Årets avskrivning                     | -2 582        | -2 430        |
| Vid årets slut                         | -18 594       | -16 012       |
| <b>Redovisat värde vid årets slut</b>  | <b>43 881</b> | <b>37 530</b> |
| <b>Varav mark</b>                      |               |               |
| Akkumulerade anskaffningsvärden        | 2 401         | 2 401         |
| Redovisat värde vid årets slut         | 2 401         | 2 401         |

## Not 14 Maskiner och andra tekniska anläggningar

|   | 2020-12-31     | 2019-12-31     |
|---|----------------|----------------|
| <i>Akkumulerade anskaffningsvärden</i>                    |                |                |
| -Vid årets början   | 521 388        | 493 213        |
| -Nyanskaffningar  | 2 260          | 3 926          |
| -Justerat IB anskaffningsvärde                            | -              | 45             |
| -Avyttringar och utrangeringar                            | -              | -127           |
| -Omklassificeringar                                       | 8 706          | 24 331         |
| Vid årets slut  | 532 354        | 521 388        |
| <i>Akkumulerade avskrivningar</i>                         |                |                |
| -Vid årets början   | -316 005       | -266 404       |
| Justerat IB ack.avskrivningar                             | -              | -45            |
| -Återförda avskrivningar på avyttringar och utrangeringar | -              | 93             |
| -Årets avskrivning  | -45 479        | -49 649        |
| Vid årets slut  | -361 484       | -316 005       |
| <b>Redovisat värde vid årets slut</b>                     | <b>170 870</b> | <b>205 383</b> |



### Not 15 Inventarier, verktyg och installationer

|   | 2020-12-31     | 2019-12-31     |
|---|----------------|----------------|
| <i>Akkumulerade anskaffningsvärden</i>                    |                |                |
| -Vid årets början   | 76 916         | 73 204         |
| -Nyanskaffningar  | 1 803          | 1 981          |
| -Avyttringar och utrangeringar                            | -352           | -              |
| -Omklassificeringar                                       | 2 573          | 1 731          |
|   | <u>80 940</u>  | <u>76 916</u>  |
| <i>Akkumulerade avskrivningar</i>                         |                |                |
| -Vid årets början   | -61 715        | -53 516        |
| -Återförda avskrivningar på avyttringar och utrangeringar | 352            | -              |
| -Årets avskrivning  | -6 141         | -8 199         |
|   | <u>-67 504</u> | <u>-61 715</u> |
| <b>Redovisat värde vid årets slut</b>                     | <b>13 436</b>  | <b>15 201</b>  |

### Not 16 Pågående nyanläggningar och förskott materiella anläggningstillgångar

|                                       | 2020-12-31     | 2019-12-31     |
|---------------------------------------|----------------|----------------|
| Vid årets början                      | 258 417        | 72 362         |
| Omklassificeringar                    | -18 512        | -26 880        |
| Omklassificerat till kostnad          | -174           | -              |
| Investeringar                         | 220 372        | 212 935        |
| <b>Redovisat värde vid årets slut</b> | <b>460 103</b> | <b>258 416</b> |

### Not 17 Förutbetalda kostnader och upplupna intäkter

|                          | 2020-12-31    | 2019-12-31   |
|--------------------------|---------------|--------------|
| Förutbetalda hyror       | 3 659         | 2 421        |
| Upplupna transportbidrag | 1 112         | 634          |
| Upplupna intäkter        | 4 244         | 2 939        |
| Förutbetalda kostnader   | 1 137         | 271          |
| Övriga poster            | 1 612         | 1 092        |
|                          | <u>11 764</u> | <u>7 357</u> |

### Not 18 Antal aktier och kvotvärde

Aktiekapitalet består av 66 359 st A-aktier och 0 st B-aktier (fg år 66 359 st A-aktier och 0 st B-aktier).  
Kvotvärde 100 kr

### Not 19 Disposition av vinst eller förlust

Förslag till disposition av företagets vinst eller förlust

Styrelsen föreslår att fritt eget kapital, kronor 494 534 057 disponeras enligt följande:

|                         | 2020-12-31     |
|-------------------------|----------------|
| Balanseras i ny räkning | <u>494 534</u> |
|                         | <b>494 534</b> |

## Not 20 Ackumulerade överavskrivningar

|                          | 2020-12-31     | 2019-12-31     |
|--------------------------|----------------|----------------|
| Maskiner och inventarier | 138 949        | 133 400        |
|                          | <b>138 949</b> | <b>133 400</b> |

## Not 21 Periodiseringsfonder

|  | 2020-12-31    | 2019-12-31    |
|--|---------------|---------------|
| Periodiseringsfond, avsatt vid beskattningsår 2018 | 43 500        | 43 500        |
| Periodiseringsfond, avsatt vid beskattningsår 2019 | 25 600        | 25 600        |
| Periodiseringsfond, avsatt vid beskattningsår 2020 | 7 800         | -             |
|  | <b>76 900</b> | <b>69 100</b> |

Av periodiseringsfonder utgör 20,6 (21,4) % uppskjuten skatt.

## Not 22 Övriga avsättningar

|  | 2020-12-31    | 2019-12-31    |
|--|---------------|---------------|
| Framtida kostnader för tömning av bottensats | 12 500        | 22 922        |
| Totalt                                       | 12 500        | 22 922        |
| <b>Redovisat värde vid årets ingång</b>      | <b>22 922</b> | <b>12 922</b> |
| Avsättningar som gjorts under året*          |               |               |
| Belopp som tagits i anspråk under året       | -10 422       | 10 000        |
| Redovisat värde vid årets utgång             | 12 500        | 22 922        |
| *(inkl ökning av befintliga avsättningar)    |               |               |

Avsättningen avser framtida kostnader för tömning och destruktion av uppkommen bottensats i, av bolaget, nyttjade cisterner.

## Not 23 Långfristiga skulder

|   | 2020-12-31 | 2019-12-31 |
|---|------------|------------|
| Skulder som förfaller senare än ett år från balansdagen |            |            |
| Övriga skulder till kreditinstitut                      | 100 000    |            |
| Skulder som förfaller senare än fem år från balansdagen |            |            |
| Övriga skulder till kreditinstitut                      | -          | -          |

## Not 24 Checkräkningskredit

|                               | 2020-12-31   | 2019-12-31 |
|-------------------------------|--------------|------------|
| Beviljad kreditlimit          | 200 000      | 200 000    |
| Outnyttjad del                | -191 384     | -200 000   |
| <b>Utnyttjat kreditbelopp</b> | <b>8 616</b> | <b>-</b>   |

## Not 25 Upplupna kostnader och förutbetalda intäkter

|                              | 2020-12-31    | 2019-12-31    |
|------------------------------|---------------|---------------|
| Personalrelaterade kostnader | 9 937         | 9 040         |
| Upplupen kostnad råvaruinköp | 6 360         | 9 699         |
| Övriga upplupna kostnader    | 1 322         | 1 280         |
| Övrigt                       | 945           |               |
|                              | <b>18 564</b> | <b>20 019</b> |

## Not 26 Övriga upplysningar till kassaflödesanalysen

|  | 2020-12-31    | 2019-12-31    |
|--|---------------|---------------|
| <b>Justering för poster som inte ingår i kassaflödet m m</b> |               |               |
| Avskrivningar  | 54 244        | 60 345        |
| Övriga avsättningar  | -10 424       | 10 000        |
|  | <u>43 820</u> | <u>70 345</u> |

## Not 27 Nyckeltalsdefinitioner

*Rörelsemarginal:*

Rörelseresultat / Nettoomsättning.

*Avkastning på sysselsatt kapital:*

(Rörelseresultat + finansiella intäkter) / sysselsatt kapital.

*Finansiella intäkter:*

Poster i finansnettot som är hänförliga till tillgångar (som ingår i sysselsatt kapital).

*Sysselsatt kapital:*

Totala tillgångar - räntefria skulder.

*Räntefria skulder:*

Skulder som inte är räntebärande. Pensionsskulder ses som räntebärande.

*Soliditet:*

Totalt eget kapital / Totala tillgångar.

## Not 28 Ställda säkerheter och ansvarsförbindelser

### Ställda säkerheter

|   | 2020-12-31     | 2019-12-31     |
|---|----------------|----------------|
| <i>Ställda säkerheter för egna skulder och avsättningar</i> |                |                |
| Företagsinteckningar  | 150 000        | 150 000        |
| <b>Summa</b>  | <u>150 000</u> | <u>150 000</u> |

### Eventualförpliktelser

*Eventualförpliktelser*

|                                 |       |       |
|---------------------------------|-------|-------|
| Övriga garantier, Länsstyrelsen | 8 600 | 8 600 |
|---------------------------------|-------|-------|

## **Underskrifter**

Piteå 2021-06-21

Malin Hallin  
Styrelseordförande

David Öquist  
Verkställande direktör

Mikio Katayama

Gustav Tibblin

Anders Jakobsson

Min revisionsberättelse har lämnats

Ernst & Young Aktiebolag

Magnus Holmgren  
Auktoriserad revisor

# Innehållsförteckning

---

|   |       |
|---|-------|
| → Hållbar verksamhetsutveckling                 | 1-3   |
| → Produkter med klimatnytta                     | 3-5   |
| → Resurseffektiva processer                     | 5-6   |
| → Effektiva transporter                         | 7     |
| → Utsläpp från produktion                       | 8-10  |
| → SunPine står för; Mångfald och Likabehandling | 10-11 |
| → Arbetsmiljö, hälsa och säkerhet               | 11-12 |
| → Ansvarsfulla leverantörssamarbeten            | 13-14 |

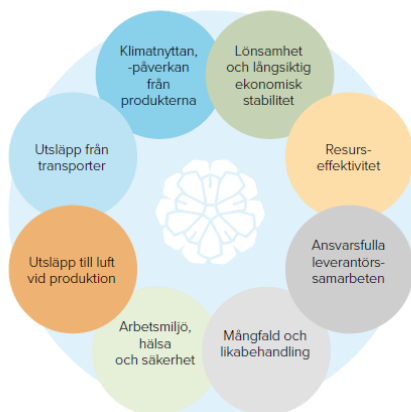
## Hållbar verksamhetsutveckling

SunPine har sedan verksamheten startade utvecklats med fokus på hållbarhet som utgör grunden för företagets affärsidé. Företaget bidrar till den gröna omställningen av samhället genom att tillverka produkter som tar tillvara på restprodukter från skogsindustrin och ett hållbart skogsbruk. Värdegrunden Hållbarhet, Engagemang och Respekt genomsyrar företagets arbete.

### Intressentdialog och väsentlighetsanalys

SunPine började under slutet av 2017 en intressentdialog och väsentlighetsanalys som ett led i vidareutvecklingen av hållbarhetsarbetet och som underlag för företagets hållbarhetsrapport. Syftet var att identifiera de viktigaste frågorna i hållbarhetsarbetet. I intressentdialogen deltog kunder, ägare, leverantörer, boende i närområdet, transportörer, branschorganisationer och ideella, icke-statliga organisationer. Deltagarna fick prioritera och diskutera vilka hållbarhetsfrågor de ansåg vara mest väsentliga för SunPine. Dialogen kompletterades genom att några av SunPines medarbetare och medlemmar i ledningsgruppen utförde samma övning. Resultaten från intressentdialogen diskuterades och nyanserades vid en workshop med nyckelpersoner i företaget och mynnade ut i ett antal väsentliga hållbarhetsfrågor. Dessa frågor ligger till grund för innehållet i hållbarhetsredovisningen.

SUNPINES VÄSENTLIGA HÅLLBARHETSFRÅGOR



Företagets ambition är att alltid vara öppet med relevant information av intresse. Utvecklingen av hållbarhetsredovisningen är ett ytterligare steg i SunPines process för ökad transparens kring företagets verksamhet.

### SunPine och de Globala målen för hållbar utveckling

2015 antog världens ledare 17 globala mål för hållbar utveckling. Målen övergripande syfte är att senast 2030 avskaffa extrem fattigdom, att minska ojämlikheter och orättvisor i världen, att främja fred och rättvisa och att lösa klimatkrisen. SunPine bidrar genom sitt arbete framför allt till mål nr 3, 5, 7, 8, 9, 10, 11, 12, 13 och 15. Genom att identifiera verksamhetens koppling till de Globala målen tydliggörs att det SunPine gör på lokal nivå är viktigt i ett globalt sammanhang.



## **Certifierat kvalitetsledningssystem**

Sedan januari 2019 är SunPine certifierat enligt ISO 9001:2015. Certifikatet är en kvalitetsstämpel som visar att SunPine har ett systematiskt arbetssätt med kunden i fokus. Inriktningen för SunPines kvalitetspolicy, som är grunden för företagets kvalitetsarbete, ligger på högkvalitativa produkter, nöjda kunder, ständiga förbättringar i verksamheten, bra ledarskap och goda leverantörsrelationer. Inom kvalitetsledningssystemet finns nyckeltal för företagets alla processer och dessa följs upp månadsvis. Bland nyckeltalen finns bland andra nolltolerans för olyckor avseende människor och miljö, kundnöjdhetsmål samt mål för stabil och lönsam produktion. SunPine arbetar ständigt med förbättringar av kvalitetsarbetet. Ett effektivt verktyg är de interna revisioner som utförs regelbundet. Under året har företaget bland annat förbättrat hanteringen av avvikelser samt fortsatt arbetet med måluppföljning och målnedbrytning för ytterligare förbättra processtyrningen under 2021.

## **SunPine Kranmärkt**

Under 2020 blev SunPine hållbarhetsmärkta enligt den nationella hållbarhetsmärkningen Kranmärkt. Hållbarhetsmärkningen är för verksamheter som väljer kranvatten istället för flaskvatten. Förpackat vatten kräver tillverkning, tunga transporter och orsakar onödiga utsläpp och avfall, SunPines ledning ansåg att Kranmärkt var helt i linje med företagets hållbarhetsarbete.

## **Investeringar för ökad produktion**

I januari 2018 röstade EU-parlamentet för "Renewable Energy Directive", vilket gav klartecken för tallolja som en del av framtidens hållbara bränslen. För SunPine var detta en förutsättning för beslutet att expandera. SunPine investerade i en ny produktionsanläggning i Piteå för att kunna öka kapaciteten med 50 procent. Den nya produktionslinjen har byggts utifrån erfarenheter och lärdomar från den befintliga fabriken. Anläggningen är exempelvis energioptimerad från start. En stor utmaning i projektet har varit att bygga anläggningen under pågående produktion samtidigt som säkerhet och logistik är i fokus. SunPine arbetar aktivt för att utveckla och utöka verksamheten, vilket är en central del i företagets strävan att bidra till den gröna omställningen av samhället i stort.

## **SunPines Hållbarhetspris**

2018 instiftade SunPine ett Hållbarhetspris som delas ut på Piteå Business Awards i Piteå. Priset utgörs av en specialdesignad glaskål som bland annat innehåller SunPines talldiesel. Genom Hållbarhetspriset uppmärksammar SunPine lokala företag som bidrar till en hållbar utveckling och stimulerar andra företag att utveckla sitt hållbarhetsarbete.

Hållbarhetspriset 2020 delades ut till Böle Garveri och Sandlunds/Hossein. Producent av världsunikt läder som nu förändrar livet för flera hundratals familjer i Bangladesh. Tillverkningen sker med stor kunskap och tradition av produkter som ska hålla länge och med stor stolthet och omsorg om människorna vi jobbar med och planeten vi bor på.

## **SunPines övergripande mål**

SunPines målsättning att inte ha några olyckor med sjukfrånvaro som följd uppnåddes inte under 2020. Två olyckor med frånvaro som följd, samt fyra olyckor som inte krävde frånvaro inträffade under året, se tabell 3. Det förebyggande arbetet ska fortsätta så att målsättningen om noll olyckor som leder till sjukfrånvaro kan uppnås framöver.

Målsättningen med att inga miljöolyckor i produktionen som krävde myndighetskontakt skulle inträffa uppnåddes under 2020.

Tabell 1 beskriver SunPines övergripande mål och ger exempel på specifika mål samt utfallet för 2020.

Tabell 1

| Väsentliga hållbarhetsfrågor                  | Övergripande mål                | Exempel på specifika mål och utfall 2020   |
|---|---------------------------------|--|
| Arbetsmiljö, hälsa och säkerhet               | Säkerheten först – Safety first | <ul style="list-style-type: none"> <li>✓ Noll arbetsolyckor med frånvaro</li> <li>✓ Noll miljöolyckor med myndighetskontakt</li> </ul>   |
| Resurseffektivitet                            | Stabil och lönsam produktion    | <ul style="list-style-type: none"> <li>✓ Tillgänglighet dieselproduktion 99% (exkl. planerade stopp)</li> <li>✓ Använda &gt;90% Bioolja för energi till processen</li> </ul>             |
| Mångfald och likabehandling                   | Organisation                    | <ul style="list-style-type: none"> <li>✓ 100% utförda introduktionsprogram för samtliga nyanställda</li> <li>✓ Växa efter behov och med värderingar</li> </ul>                           |
| Lönsamhet och långsiktig ekonomisk stabilitet | Lönsamhet                       | <ul style="list-style-type: none"> <li>✓ Understiga våra budgeterade omkostnader</li> <li>✓ ISCC certifiering - förberedelse</li> <li>✓ Fokus på expansion och processlinje 2</li> </ul> |

## Produkter med klimatnytta

*Klimatnyttan utgör kärnan i SunPines affärsidé. Genom förädling av restprodukt från skogsindustrin tar SunPine tillvara resurser på ett effektivt sätt. SunPines förnybara dieselprodukt ersätter fossilbaserad diesel och bidrar därmed till en positiv klimatpåverkan genom minskade koldioxidutsläpp från transportsektorn.*

### Energi- och resurseffektivt kretslopp

SunPine är världsledande vad gäller framställning av andra generationens drivmedel från förnybara källor. Detta är möjligt tack vare nyttjandet av restprodukten råtalolja från sulfatmassabruk med skogen som ursprunglig råvara. Ur råtaloljan producerar SunPine på ett energi- och resurseffektivt sätt huvudprodukten råtalldiesel men tillverkar även harts, terpentin och bioolja. Det unika med SunPines tillverkningsprocess är kombinationen av råvaran som används, produkterna som utvinns och det låga energibehov som industrianläggningen har.

### Bidrag till minskade koldioxidutsläpp

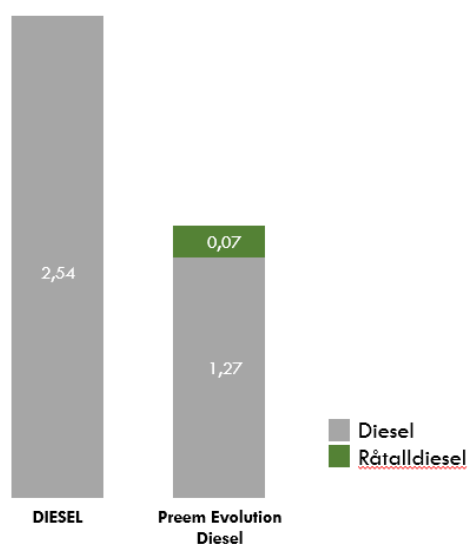
SunPines produkter bidrar till att minska samhällets utsläpp av fossil koldioxid. Råvaran råtalolja har inga klimatpåverkande utsläpp i kedjan eftersom det enligt definition (SFS 2010:598 1kap, 2§) är en restprodukt som uppstår vid sulfatmassabruk. Klimatpåverkan från SunPines råtalldiesel kommer från transporter av råvaran till SunPines produktionsanläggning samt från SunPines tillverkningsprocess. Utsläppen i processen kommer huvudsakligen ifrån den låga mängd fossil eldningsolja som ännu inte har kunnat ersättas av bioolja i pannan. Under året har SunPine förbättrat rutinerna och verktygen för beräkning av utsläpp av växthusgaser.

2020 producerade SunPine 108 miljoner liter råtalldiesel (95 miljoner liter 2019) som Preem därefter har använt i sin diesel. SunPines råtalldiesel har därmed bidragit till en minskning av fossilt koldioxidutsläpp på -257 548 ton CO<sub>2</sub>e jämfört med om Preems kunder hade använt endast fossilbaserad diesel för sina transporter. Det motsvarar utsläppen från cirka 146 000 dieselmotorer per år.



Text till bilden nedan: Preem Evolution Diesel: Produkten lanserades våren 2011 med 20 procent förnybar råvara. 2012 ökades andelen förnybar råvara till 30 procent och idag består Svanenmärkta Preem Evolution Diesel Plus av minst 50 procent förnybar råvara. Jämförelsen nedan är gjord för 50% förnybar råvara i en liter Preem Evolution Diesel.

### kg CO<sub>2</sub>e/liter drivmedel



Baserat på genomförd analys har SunPine sedan 2012 bidragit till en minskning av koldioxidutsläppen från fossila bränslen med 2,08 miljoner ton.

#### Hållbara råvaror

Den största delen av råvaran råtalolja kommer från svenska sulfatmassabruk. SunPine ställer krav på att råtaloljan ska komma från ett hållbart och ansvarsfullt drivet skogsbruk i enlighet med Energimyndighetens krav på hållbarhetsbesked. Dessutom finns krav på fysisk spårbarhet av råtaloljan, vilket innebär att aktörer i hela produktionskedjan har ett ansvar att uppfylla hållbarhetskriterierna och att lämna information vidare till nästa aktör i produktionskedjan om hur detta sker.

## Resurseffektiva processer

*SunPine arbetar systematiskt och kontinuerligt för en så energi- och resurseffektiv produktionsprocess som möjligt. I denna ambition är proaktivt underhållsarbete och effektiviseringsåtgärder centrala aktiviteter.*

### **Förebyggande underhåll**

Ett produktionsstopp innebär inte bara risk för leveransförseningar och intäktsbortfall utan även ökad energianvändning, ökad vattenförbrukning och ökat avfall orsakat av exempelvis materialbyten. Genom förebyggande underhållsinsatser minskar risken för onödiga stopp vilket bidrar till en resurssnålare produktion med hög tillgänglighet. Tillgänglighet är ett mått för effektivitet och målet 2020 var att hamna på 99 procent vilket SunPine nådde (nåddes även 2019). Detta är exklusive de planerade stopp som skedde under året.

I slutet av 2018 investerade SunPine i ett systemstöd för att optimera verksamheten. Systemet bidrar till mer systematiskt underhållsarbete där utvecklingen av viktiga nyckeltal går att följa upp med ännu större precision. Systemstödet har implementerats i verksamheten och de första analyserna av det genomfördes under 2020.

### **Minimering av avfall**

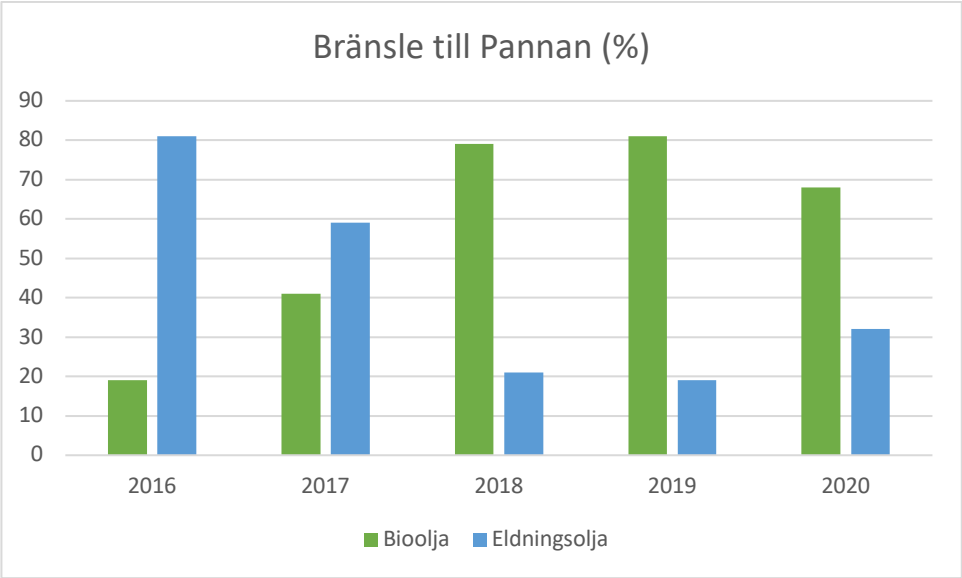
Ett prioriterat område för SunPine är att minska avfallsvolymen i den egna produktionen. Produktionsavfall uppstår exempelvis vid investeringsprojekt samt underhållsarbeten och kan omfatta plåt, stålskrot, trä och farligt avfall. Ett produktionsavfall som SunPine arbetar för att minska är den vattenblandning som finns kvar efter råtaloljans förbehandling. I stället för att skicka vattnet till deponi utvinns ett annat företag mineraler och andra ämnen ur vattnet för användning i sin egen industriprocess.

### **Självförsörjande på egna biobränslen**

Sedan ombyggnationen 2015 har SunPine successivt kunna öka användningen av egenproducerad bioolja i produktionen, bland annat genom att installera ny utrustning som möjliggör driftsäker eldning av bioolja. 2020 stod den egna biooljan för 68 procent av tillverkningsprocessens energibehov, vilket är en minskning från föregående år, se tabell 2. Minskningen beror bland annat på problem med pumpen för eldning av bioolja. Den nya processlinjens panna startades upp under årets sista månader och är exkluderad i tabell 2.

Samtliga egna lokaler värms upp med överskottsvärme från produktionsprocessen. Överskottet säljs som fjärrvärme till Piteå Energi.

*Tabell 2: Procentuell fördelning förbrukning av bio- och eldningsolja i pannan i processlinje 1 per år.*



## Effektiva transporter

*SunPine strävar efter att kontinuerligt minska sin miljöpåverkan. En viktig del i detta arbete är att maximera andelen returtransporter och att öka volymerna per lastbilslast samt att samarbeta med anlidade transportörer för att öka andelen lastbilar som körs på biobränsle.*

### Effektiv logistik

Tallolja transporteras dels med båt, dels med lastbilar från svenska sulfatmassabruk runt om i Sverige. En viss del råvara köps in från USA och transporteras med båt till Piteå hamn. I och med att SunPine kommer att öka produktionen i samband med driftsättningen av den nya produktionsanläggningen under 2021 kommer även inköpen av råvaror öka. I syfte att minska den negativa miljöpåverkan från transporter strävar SunPine efter att frakta så stor andel av råttallolja som möjligt med båt i stället för att öka lastbilstransporterna.

Den färdiga produkten råttalldiesel skeppas med båt från Piteå till Preems raffinaderi i Göteborg. Harts transporteras i flytande form i uppvärmda containrar med båt till Belgien. Genom att hartsen inte kyls ner enligt konventionell process sparas den energi som annars hade krävts för att värma upp den igen hos mottagaren. Under 2020 har SunPine fortsatt att optimera båttransporterna och organisera samtransporter tillsammans med andra aktörer. Exempelvis skeppas SunPines harts tillsammans med pappersprodukter från Piteås pappersbruk. I Norrköping har SunPine cisterner för lagring och här samlas all tallolja in från södra delarna av Sverige för att sedan skeppas upp till Piteå. Efter lossningen i Piteå, lastas sedan bioolja för transport ned tillbaka till Norrköping. På detta sätt optimeras och skapas effektiva båttransporter.

### Ökad andel returtransporter, större transportvolym

Ett viktigt fokusområde avseende transporter är maximering av last vid returtransporter så att antalet tomma lastbilar minimeras. SunPine arbetar exempelvis för att lastbilar som levererar tallolja till produktionsanläggningen transporterar bioolja vid returtransporten. Under 2020 har 6 av 10 bilar varit returtransport för våra tall- och biooljetransporter.

SunPine arbetar också aktivt för att öka volymen per tanklastbil. Under 2020 har andelen bilar ökat med 74 ton per tankbil, i stället för normala 64 ton. Genom detta kunde SunPine minska antal leveranser.

## Utsläpp från produktion

*Klimatpåverkan från SunPines verksamhet kommer från transporter av råvaran till SunPines produktionsanläggning samt från SunPines tillverkningsprocess. SunPine redovisar övriga utsläpp från produktionen i en årlig miljörapport i enlighet med miljötillståndet som förnyades 2019. SunPines utsläppsvärden understiger den tilldelade årsnivån med god marginal.*

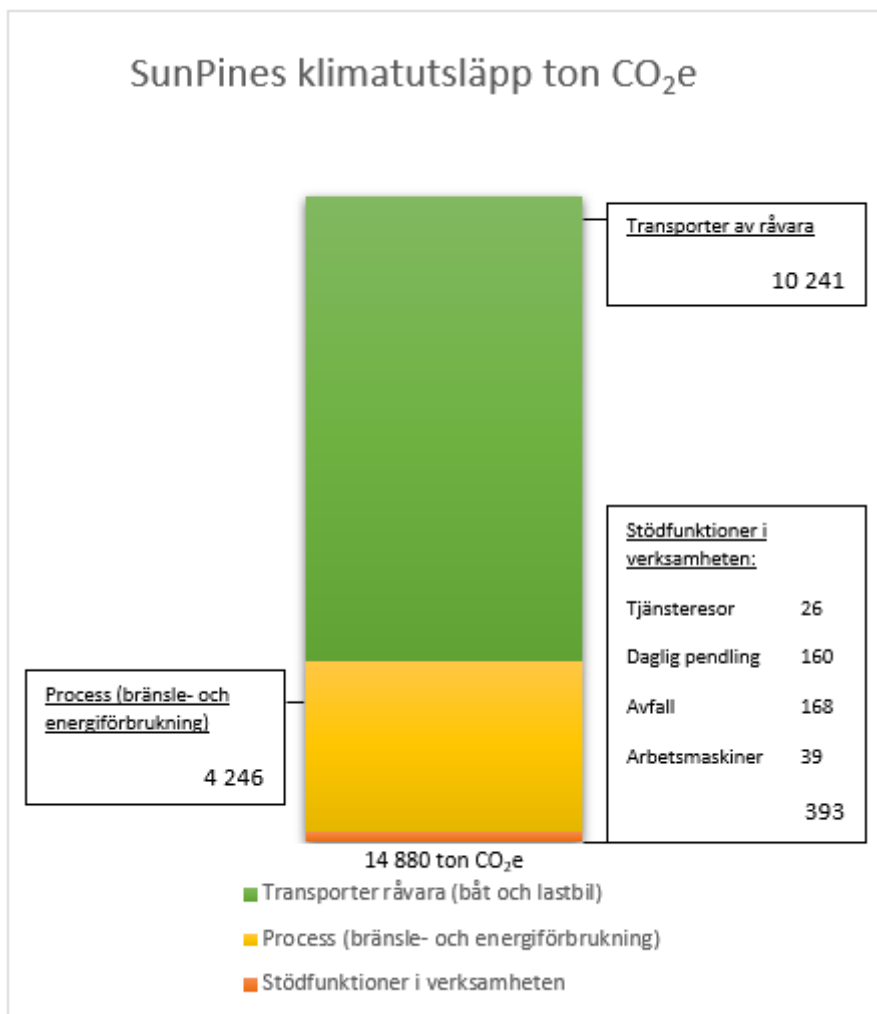
### **Ökad produktion i ny fabrik**

SunPines nya produktionsanläggning som började byggas i slutet av december 2019 startades successivt upp under årets sista månader 2020. Den ligger i anslutning till den gamla fabriken och är mer effektiv i förhållande till den gamla. Anläggningen gör det också möjligt för SunPine att producera produkter med mindre CO<sub>2</sub> avtryck genom att fabriken är mer energieffektiv och har ett system för att återvinna energi.

SunPine bedriver tillståndspliktig verksamhet enligt miljöbalken. Under 2019 erhöll företaget ett nytt tillstånd för befintlig och utökad verksamhet. Miljötillståndet omfattar drift av en biodieselanläggning med fysikaliska processer för en årlig produktion upp till 550 000 ton kemiska produkter i form av råtalldiesel, bioolja, hartssyror, terpentin och andra liknande produkter. SunPines produktion, ger upphov till utsläpp till luft av mycket små mängder koldioxid (CO<sub>2</sub>), svaveldioxid (SO<sub>2</sub>), kväveoxider (NO<sub>x</sub>) samt stoft/partiklar.

### **Klimatutsläpp**

SunPines klimatutsläpp uppgår till 14 880 ton CO<sub>2</sub>E under 2020 (klimatpåverkan från stödfunktionerna under projekttiden i processlina 2 är inte inräknade).



69% (10 241 ton CO<sub>2</sub>E) av dessa representeras av transporter av SunPines råvara råttallolja med båt och lastbil till SunPine.

28% av utsläppen kommer från SunPines process där bränsle- och energiförbrukning i produktionen är inräknad.

Stödfunktioner i verksamheten såsom tjänsteresor, daglig pendling, avfall och arbetsmaskiner står för de resterande 3 %.

Under 2020 minskade tjänsteresornas klimatutsläpp från 64 ton 2019 till 26 ton 2020 som en följd av Corona pandemin då resorna minskade markant under året.

#### Utsläpp av små mängder kväveoxider och svavelgaser

Utsläppen av kväveoxider uppgick 2020 till 12,8 ton, vilket understiger den tilldelade årsnivån om 26 ton.

SunPines råvara råttallolja innehåller svavelföreningar som har sitt ursprung i tillverkningsprocessen vid sulfatmassabruken. Svavelföreningarna frigörs vid uppvärmning. Den svaveldioxidgas som uppkommer har en stark lukt men är inte hälsofarlig i små mängder. En stor andel av alla svavelföreningar och de flesta partiklarna från pannan fångas upp i samband med att förbränningsröken duschas av innan den släpps ut genom anläggningens skorsten. Under 2020 släpptes 0,1 ton svavelföreningar ut, vilket var långt under den tilldelade årsnivån om 20 ton.

Utsläpp av svaveldioxid i små mängder är inte hälsofarligt men ger upphov till lukt som är störande för både medarbetare och boende i närområdet. Källor till läckage kan vara svåra att identifiera då även små volymer orsakar stark lukt.

Under året har SunPine fortsatt att bygga bort källor till lukt, till exempel genom att skapa ett effektivare system vid lastning och lossning. SunPines mål är att ingen doft ska kännas från produktion, även när vinden ligger på. SunPine har en nära dialog med närboende och arbetar kontinuerligt vidare med att identifiera och bygga bort eventuella källor till luktläckage.

## SunPine står för; Mångfald och Likabehandling

*SunPine ska vara en bra arbetsgivare och erbjuda en arbetsplats som är säker, utvecklande och stimulerande av alla medarbetare. Det är viktigt att alla medarbetare förstår sin roll och betydelsen av det egna arbetet i relation till företagets övergripande mål och vision. Under året har SunPine förtydligat sin vision och affärsidé samtidigt som företagskulturen utvecklas. Alla medarbetare hos SunPine ska känna sig trygga, respekterade, engagerade och stolta. Mångfald och likabehandling en självklarhet för att bibehålla och attrahera kompetenta och engagerade medarbetare.*

### Gemensam värdegrund och tydliga rutiner

Medarbetare har en central roll i SunPines strävan att som företag uppnå sin vision. På SunPine ska alla medarbetare kunna känna sig trygga, respekterade, engagerade och stolta. Möjligheter, rättigheter och skyldigheter ska vara lika för alla medarbetare och personalsammansättningen ska spegla samhällsstrukturen. Under året har SunPine därför fortsatt att förankra företagets värderingar: Hållbarhet, Engagemang och Respekt. Orden innefattar till exempel att vi respekterar varandras olikheter och sprider information till alla som berörs av den.

### Uppförandekod

SunPines nya uppförandekod är ett komplement till företagets tio spelregler. Koden bygger på SunPines värdegrund och ska genomsyra företaget och samtidigt hjälpa medarbetarna att i vardagen agera med ett gemensamt förhållningssätt. Uppförandekoden tydliggör även SunPines arbete för att motverka alla former av trakasserier och mobbning. Diskriminering underminerar samhörighet och engagemang, vilket i sig är nycklar till hälsa, trygghet, arbetsglädje och produktivitet. En tydlig rutin mot diskriminering, kränkande särbehandling och trakasserier används och omfattar alla anställda och inhyrda på företaget.

Värdegrunden innebär:

- **Respekt** för varandra på jobbet och professionalitet är nyckeln till en god arbetsmiljö.
- **Engagerade** medarbetare gör SunPine till ett framgångsrikt företag.
- **Hållbarhet** betyder att SunPine skapar en god arbetsmiljö, tar hänsyn till vår miljöpåverkan och mår om god ekonomi, vilket möjliggör en långsiktig verksamhet.

### Värna miljön i dagliga arbetet

Eftersom SunPines verksamhetsidé handlar om att med minsta möjliga miljöbelastning ta tillvara skogliga resurser värnar SunPine om hållbarhet i det dagliga arbetet. Det innebär bland annat att SunPine

- bedriver en verksamhet där skador och olägenheter för miljö och människors hälsa förebyggs.
- vid störningar i processen prioriterar miljöhänsyn framför produktion.

- vid produktutveckling och investeringar kombinerar lönsam produktion med effektiv resursanvändning och miljöhänsyn.

### Ständig förbättring

SunPines styrka grundas på en samlad kompetens, förmågan att samverka och den starka företagskultur som medarbetarna bygger tillsammans. Genom ett målstyrt och kontinuerligt förbättringsarbete utvecklar SunPine verksamheten för att säkra konkurrenskraft och framtid.

### Jämställdhets- och mångfaldsarbete

SunPine bedriver ett medvetet jämställdhets- och mångfaldsarbete med målsättningen att uppnå en jämnare könsfördelning och en strävan att personalsammansättningen ska spegla samhällsstrukturen. SunPine arbetar fortsatt inom alla avdelningar enligt en tydlig jämställdhetsplan som följs upp kontinuerligt. SunPine genomför analyser avseende könsfördelning och ålderskategorier och har rekryteringsgrupper som består av både kvinnor och män som aktivt söker efter kandidater från det underrepresenterade könet.

#### Köns- och åldersfördelning 2020-12-31

|   | Kvinnor   | Män       | <30 år   | 30-50 år  | >50 år    | Totalt    |
|---|-----------|-----------|----------|-----------|-----------|-----------|
| Styrelse                                    | 3         | 5         | 0        | 4         | 4         | 8         |
| Ledning                                     | 2         | 6         | 0        | 6         | 2         | 8         |
| Administration (ekonomi, supply chain, KMS) | 7         | 3         | 0        | 9         | 1         | 10        |
| Underhåll och EI                            | 3         | 17        | 0        | 16        | 4         | 20        |
| Produktion                                  | 7         | 15        | 2        | 15        | 5         | 22        |
| Utveckling                                  | 3         | 2         | 1        | 3         | 1         | 5         |
| <b>Totalt</b>                               | <b>25</b> | <b>48</b> | <b>3</b> | <b>53</b> | <b>17</b> | <b>73</b> |
| Procentuell fördelning, totalt              | 34%       | 66%       | 4%       | 73%       | 23%       |           |

Under 2020 minskande andelen kvinnor från 37 till 34 procent vilket är en försämring av könsfördelningen. Under 2020 var andelen anställda under 30 år samma som 2019 och andelen anställda i segmentet 30–50 år minskade från 76 till 73 procent. Under 2020 ökade andelen anställda över 50 år från 20 till 23 procent vilket var en förbättring. SunPines målsättning är att uppnå en jämnare köns- och åldersfördelning inom alla avdelningar.

### Arbetsmiljö, hälsa och säkerhet

Inom SunPine är det förebyggande säkerhetsarbetet som sker i nära dialog med medarbetare och entreprenörer centralt. Arbetsplatsen ska vara trygg och säker och varje medarbetare har ett ansvar för sin egen och andras säkerhet.

#### Engagemang för en säker arbetsplats

SunPine strävar efter att undvika olyckor avseende människor och miljö i verksamheten. Säkerhet är resultatet av allas engagemang och bidrag till en sund och säker arbetsmiljö. Det förebyggande arbetsmiljöarbetet är en strategiskt viktig fråga för SunPine. Arbetet sker i nära samarbete mellan ledning, medarbetare, skyddsorganisation och företagshälsovård. Varje medarbetare förväntas vara observant på om det föreligger risker för hälsa, säkerhet och välbefinnande på den egna arbetsplatsen och ge förslag på hur de i så fall kan åtgärdas.



Även entreprenörer som uppehåller sig på arbetsplatsen informeras om deras betydelse för arbetsmiljön så att de kan medverka till en god arbetsmiljö. Under 2020 inträffade två olyckor som ledde till sjukfrånvaro hos entreprenörer. Därför har säkerheten för entreprenörer varit ett fokusområde under 2020. Dialoger har förts med entreprenörer gällande risker, skyddsutrustning och säkerhetskultur.

De mest påtagliga riskerna i SunPines produktion rör läckage av exempelvis varma vätskor/ kemikalier, brandtillbud eller explosioner. För att minimera riskerna för olycksfall och ohälsa inkluderar det förebyggande arbetet strikta rutiner, utbildningar, riskbedömningar och kontroller. Alla observationer, tillbud och olyckor registreras av medarbetare och entreprenörer i ett avvikelsehanteringssystem. Alla avvikelser analyseras för att hitta orsaken till avvikelsen. Det är önskvärt att öka antalet observationer för att tidigt identifiera föreliggande risker. Under 2020 ökade antalet observationer från 95 under 2019 till 157 under 2020. Detta visar att ett av SunPines fokusområden med att hitta fler observationer under året uppnåddes.

Tabell 3:

|                              | 2017 | 2018 | 2019 | 2020 |
|------------------------------|------|------|------|------|
| <b>Observationer</b>         | 98   | 122  | 95   | 157  |
| <b>Tillbud</b>               | 74   | 64   | 43   | 29   |
| <b>Olyckor utan frånvaro</b> | 8    | 5    | 12   | 4    |
| <b>Olyckor med frånvaro</b>  | 0    | 3    | 0    | 2    |

SunPine arbetar aktivt med att förbättra miljö- och arbetsmiljöarbetet. Under 2020 återupptogs arbetet med att få en ännu säkrare arbetsmiljö med hjälp av 5S-metoden. Målet är att säkerställa en hög nivå av säkerhet, kvalitet och produktivitet i organisationen. 5S-metoden ses som ett viktigt hjälpmedel i målet att ha ett väl fungerande och systematiskt arbetsmiljöarbete på SunPine.

### Utvecklande medarbetardialog och hälsa

För att bibehålla medarbetares engagemang och delaktighet i SunPines fortsatta utveckling, prioriteras en proaktiv medarbetardialog. Individuella handlingsplaner utarbetas och följs upp i regelbundna medarbetarsamtal. Utformningen av strategin för att hantera SunPines totala kompetensbehov matchas också mot varje medarbetares individuella kompetensutveckling. Under 2020 deltog samtliga medarbetare vid minst ett medarbetarsamtal.

Utöver lagstadgade hälsoundersökningar erbjuder SunPine samtliga medarbetare en årlig hälsoundersökning. För att fånga upp andra eventuella risker med medarbetares välmående genomfördes även en kompletterande enkätundersökning rörande hälsa, livsstil och livssituation. Eventuella rehabiliteringsinsatser sätts in för medarbetare som är i behov av ytterligare stöd. Samtliga anställda erbjuds även möjlighet till träning vid ett antal träningsanläggningar i Piteå, vilket under året nyttjades till 53 procent (46 procent år 2019).

### Kompetensförsörjning och -utveckling

SunPines chefer och ledare spelar fortsatt en viktig roll i värdegrundsarbetet och implementeringen av den gemensamma uppförandekoden som gjordes under 2020.

SunPines ambition är att ha en låg personalomsättning i den befintliga arbetsgruppen, samtidigt som företaget vill locka till sig ny kompetent personal. Det kontinuerliga arbetet med kompetensförsörjning var framgångsrikt under 2020, exempelvis inom områdena produktion, ledning och inköp.

## Ansvarsfulla leverantörssamarbeten

*SunPine arbetar för långsiktiga relationer med sina leverantörer och gemensam utveckling i en hållbar riktning. Det är en viktig del av att leva upp till visionen om en grön omställning baserad på produkter från ett hållbart skogsbruk.*

### Hållbarhetskrav

Cirka 90 procent av samtliga inköp avser råvara och transporter. SunPine strävar efter att kontinuerligt utveckla långsiktiga och hållbara relationer med sina leverantörer.

Utöver leverantörer av råvaror och transporter, anlitar SunPine entreprenörer som dels utför bygg- och underhållsarbeten vid produktionsanläggningen, dels arbetar med investeringarna i den nya anläggningen. Även entreprenörer omfattas av SunPines uppförandekod och företagets regelverk avseende arbetsmiljö, hälsa och säkerhet.

### Leverantörsuppföljningar

SunPine har årligen avstämningar med ett antal betydande leverantörer där uppföljning av krav efterlevnad ingår. Vid inköp av transporter för SunPine exempelvis dialog med transportörerna kring insatser för att minska transporternas miljöpåverkan. Dialogen fokuserar även på frågor kring chaufförernas arbetsmiljö och arbetsvillkor så att antalet arbetstimmar och lagenliga viloperioder säkerställs.

### Spårbar råvara

Råvarans ursprung är en viktig parameter både för SunPine och företagets intressenter. Därför ställer SunPine krav att leverantörer kan redovisa råttalloljans ursprung och uppfyllnad av hållbarhetskriterierna. Den övervägande delen av råvaran råttallolja kommer från skandinaviska sulfatmassabruk. Import av råvara sker huvudsakligen från USA. De flytande biobränslen och biodrivmedel som hanteras av SunPine uppfyller kriterierna enligt lagen om hållbarhetskriterier för biodrivmedel och flytande biobränslen, (2010:598).

International Sustainability & Carbon Certification (ISCC) är en internationell certifieringsstandard för att säkerställa både att en råvara inte riskerar att bidra till avskogning och att det finns full spårbarhet i leverantörskedjorna. ISCC-standarden är internationellt erkänd och utgör ofta ett krav från kunder som köper biobränslen. Både hållbarhetslagen och ISCC kräver att växthusgasutsläppen från tillverkning och leverantörsleden beräknas för att visa att dessa är mindre jämfört med den fossila motsvarigheten. Under året har SunPine fortsatt arbetet med en certifiering enligt ISCC, genom att förbättra sina verktyg för beräkning av utsläppen så att företaget uppfyller certifieringens krav. Dessa är något konservativare än kraven i den svenska hållbarhetslagen. SunPine har också sett över andra berörda processer och nödvändig dokumentation med avseende på ISCC kraven och har för avsikt att under 2021 certifiera sig enligt ISCC.

### Rutiner för att motverka otillbörlig påverkan

Alla inköp hos SunPine genomförs av företagets inköpsfunktion. SunPines inköpsrutiner för godkännande av leverantörer och avtalsskrivning minskar risken för otillbörlig påverkan i leverantörssamarbeten. SunPine följer Institutet Mot Mutors Näringslivskod. Detta fastställs i SunPines nya uppförandekod för medarbetare, vilken också specificerar att alla förmåner som är beteendepåverkande, det vill säga förmåner som riskerar att påverka mottagarens beslut eller sätt att fullgöra sina arbetsuppgifter, är otillåtna.

Under 2020 har SunPine tagit fram en ny uppförandekod för leverantörer. Uppförandekoden bygger på vedertagna internationella konventioner och lagstiftning, och beskriver krav och förväntningar på

leverantörers hållbarhetsarbete kopplat till sociala förhållanden, miljö, klimat och antikorrupcion. Genom att samarbeta med leverantörer som delar SunPines syn på hållbarhet, respekterar mänskliga rättigheter samt är engagerade och samarbetsvilliga, kan båda parter bidra till positiva förändringar och att de Globala målen kan nås. Uppförandekoden biläggs alla nya avtal och leverantörerna ska intyga efterlevnad av SunPines krav.

SunPine har även ett helt digitaliserat system för fakturor med fakturagranskning och attest i två olika steg avseende varje faktura. Under 2020 har inga fall av korrupcion förekommit.

**Resten är framtid.**



**SUNPINE**